都会で楽しむミニ農作業

菜園生活セットは小さな畑

屋上・テラス・ベランダ菜園専用栽培セット

葉物野菜から実物、根物野菜を平均土厚15cmで栽培

株式会社 ミヨシフロンティア

テラス・ベランダで「野菜づくりとガーデニング」“菜園生活”セット

屋上菜園の栽培実績に裏打ちされた自信の商品

いつでもどこでも始められる
楽しい野菜づくり



●簡単設置
15～20分で設置

●軽量土壌
床への荷重
約60kg／㎡

●自由なバリエーション
セットの組合せで拡大可

●栽培相談
・メール
・野菜家庭教師
（オプション）
初心者安心
＊料金表　別途

●木枠の孔で支柱・アーチ

●ヒノキ使用
耐久性抜群

●野菜栽培教室およびイベント企画・運営
（オプション）

■ **使用している土は有機野菜栽培用培養土**
平均土厚１０ｃｍで葉もの野菜、ハーブを栽培、平均土厚１５ｃｍで葉もの、実もの、根もの野菜栽培

■ **風・虫・鳥の被害を避けるネット掛けに対応した屋上菜園専用木枠**
木枠に開けられた孔に支柱を立てれば、風でネットが飛ばされず、虫除け、鳥除けも安全かつ簡単にできます。

■ **長期使用可能な土と木枠**
培養土は3年間、木枠（水性塗料処理）は５年の継続使用が可能です。（但し培養土は毎年養生が必要です）

■ **無農薬・有機栽培用資材**
お勧めの資材を揃えています。有機肥料、土壌改良材、害虫忌避剤、光合成促進剤、灌水装置、各種測定機器など

基本構成
●木枠　厚み　35mm　孔付き
Aタイプ　60cm　x　100cm　x　10cm
Bタイプ　90cm　x　90cm　x　20cm
●有機土壌　Aタイプ（1段）　25L袋　3袋
Bタイプ（1段）　25L袋　7袋
●防根シート　1枚（面積分）
●組立金具　1式

販売価格
Aタイプ　16，000円（消費税別途）
Bタイプ　25，000円（消費税別途）

送料別途

簡単な組立の流れ

設置例

↑（ルミネ北千住店様　屋上菜園）
ミニトマトを木枠の孔に立てた支柱に誘引

↑（ナップパーム様　千駄ヶ谷屋上菜園）
スナップエンドウを支柱に誘引

↑　（ルミネ北千住店様　屋上菜園）
木枠の孔を使って支柱をセット

↑　（ミエキ管理様　屋上菜園）
木枠2段　土厚　15cm
これで実もの野菜もOK

↑（ちよだプラットフォーム様　神田）
苗がしっかり根付くまで
ビニールシートで風除け

↑（ミエキ管理様　屋上菜園）
ネットを掛けて鳥除け

↑（ルミネ北千住店様　屋上菜園）
アーチに寒冷紗を掛けて防寒対策

セット使用例

木枠に孔あり。11mm径までの支柱などが差し込めます

【注】支柱、ネット、苗などはお客様でお買い求めください。



木枠孔利用例

1．風除け

屋上には強い風が吹きつけます。風に吹き回されて折角植えた苗が枯れてしまうということがおこりがちです。苗が小さい時は、苗を風から守ってあげることが必要です。そこで苗がしっかり土に根を張り、大きく生長するまで、苗の周りに風除けの囲いをつくります。
これを通称「アンドン」といいます。
夏野菜ではスイカ、トマト、ナス、ピーマン、シシトウ、エダマメ、オクラなど でアンドンを使います。
秋冬野菜ではブロッコリー、カリフラワー、キャベツ、ハクサイなどで使います。

2．虫除け

屋上は強い風が吹くので、害虫が風で吹き飛ばされる場合もありますが、やはり無農薬で栽培していますとアブラムシ、アオムシ、コナガなどの虫が寄ってきます。そこで虫除けのため防虫ネットをかけます。

3．寒さ除け・暑さ除け

冬は寒さから野菜を守るため、アーチでトンネルをつくり、寒冷紗をかけます。夏は暑さを和らげるため寒冷紗を使います。

4．鳥除け

やり方は虫除けと同じですが、かけるネットは網目の大きな鳥が中に入れないようなものを使います。
野菜が完熟に近づくと鳥が食べにきますので、頃合を見てネットをかけるようにして下さい。

5．トマト、ナスなどの背が高くなる野菜の支柱

両側の木枠にまたがるようにアーチ状に支柱をセットし、アーチ状支柱に交差するようにして縦にまっすぐな支柱（1m以上）を建てて、アーチ状支柱と交差するところを固定します。
このようにしますと背が高くなる野菜にもしっかりとした支柱を建て、誘引することができます。

オプションサービス＞
「菜園生活」セットご購入のお客様限定（有料）
- ■メール・FAXによる栽培Q＆A
- ■野菜栽培家庭教師派遣

風除け

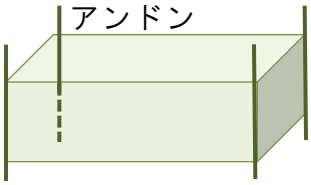

風除け

虫除け

寒さ除け

鳥除け

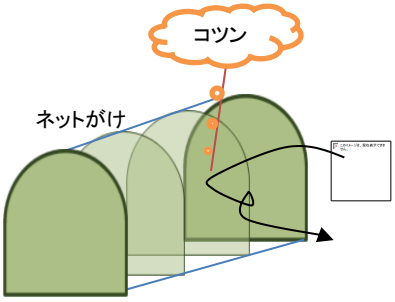

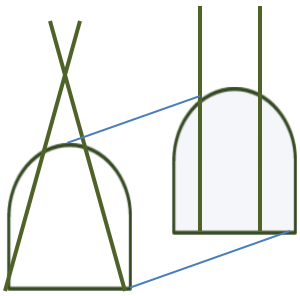

野菜支柱

お問い合わせ・ご注文

株式会社 ミヨシフロンティア 〒353-0004 埼玉県志木市本町5-6-14
TEL 048-486-5475（代表） FAX 048-486-5495
URL http://www.miyoshi-frontier.com http://okujyou-saien.com
e-mail：miyoshi-frontier@jcom.home.ne.jp